

(S)MOČIDLO



Obsah


1. fáze	1
2. fáze	1
3. fáze	1
FINÁLNÍ ŘEŠENÍ	1

1. fáze - nástřel

Námi nastíněné řešení (vycházející z dotazníku, setkání v

místě a kulatého stolu) podal starosta obce do Nadace Via.

Dostali jsme se do užšího výběru 😊



dotazník nápadů



společná prohlídka a diskuse v místě U močidel



procházka a diskuse po vsi



procházka a diskuse po vsi



kulatý stůl řešení a nápadů



kulatý stůl řešení a nápadů

Text, výrobky a zobrazení podané v 1 fázi

1. Text:

Plovárna – Močidlo

3 Zobrazení:

Prostor nově opravené vodní nádrže bychom rádi upravili na koupání a relaxaci.

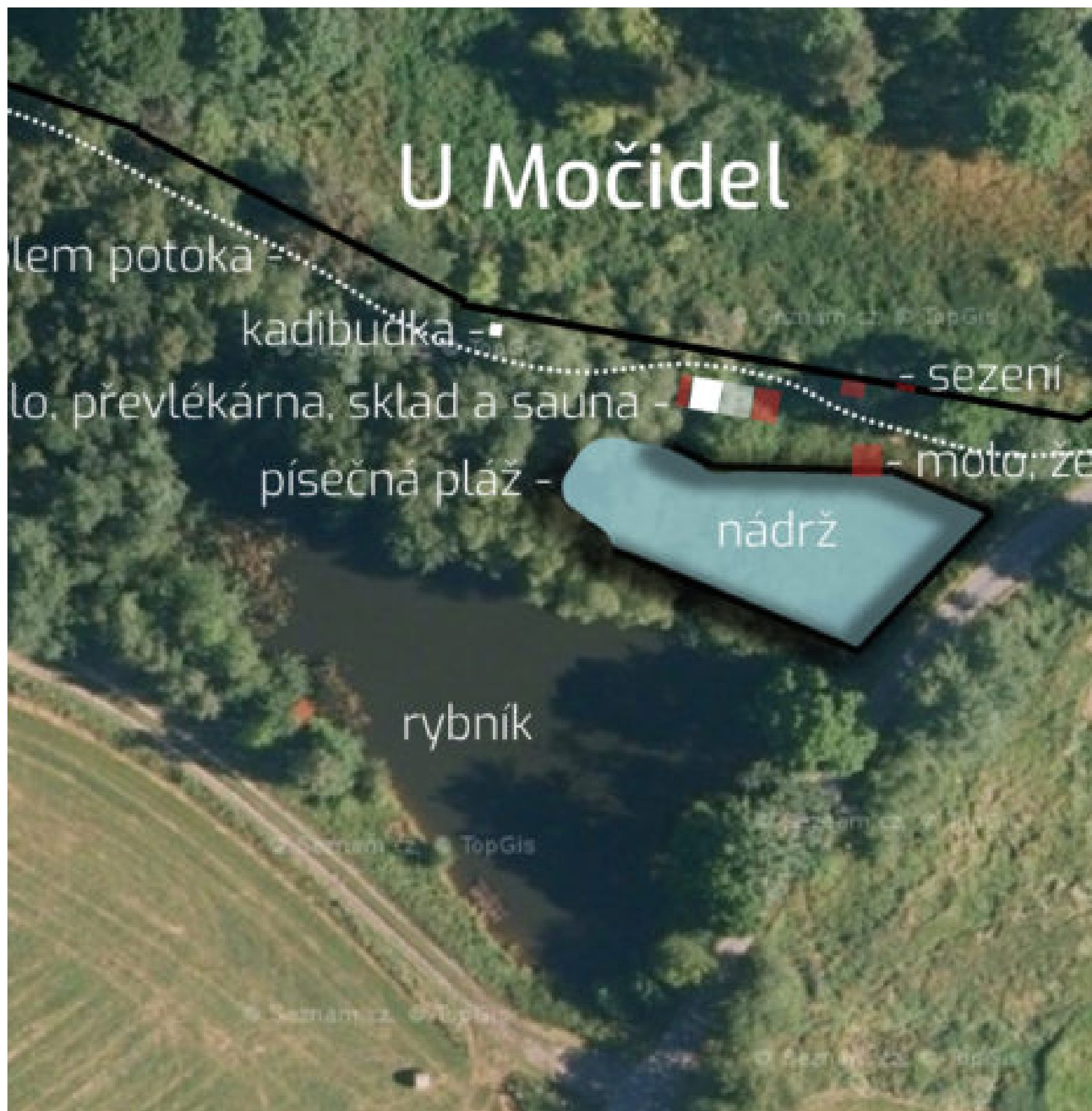
Rádi bychom zde umístili místo pro posezení pod přístřeškem, malý skládek na lehátka, židle, úklid, převlečení apod. a v části interieru budeme mít i možnost vytvořit malou saunu pro obyvatele.

Objekt bychom umístili v místě pod stromem v zadní části areálu, tak aby se kolem objektu

dalo procházet obnovenou cestičkou kolem pramene v roklině. Volně se tedy bude dát procházet až na cestu vedoucí po louce do vsi Krušlov.

Objekt bude uzamčen na zámek s kódem, který bude uveden na webu Nahořan, a na nějakém tajném místě.

Dřevo do sauny můžeme použít z průseku kolem potoka.



1. fáze - situace místa



Bude komunikován na společném setkání dne 8. září v 19:00 v hospodě pod kapličkou.

- Společná definice jednotlivých míst v obci vzhledem k jejich povaze a funkci
- Představení upravené verze (S)močidla
- Diskuse co tam komu chybí a přebývá
- Kdo by se na akci podílel a jak
- Případné rozfázování projektu - co teď a co potom
- Společná shoda na návrhu a funkci
- atd.

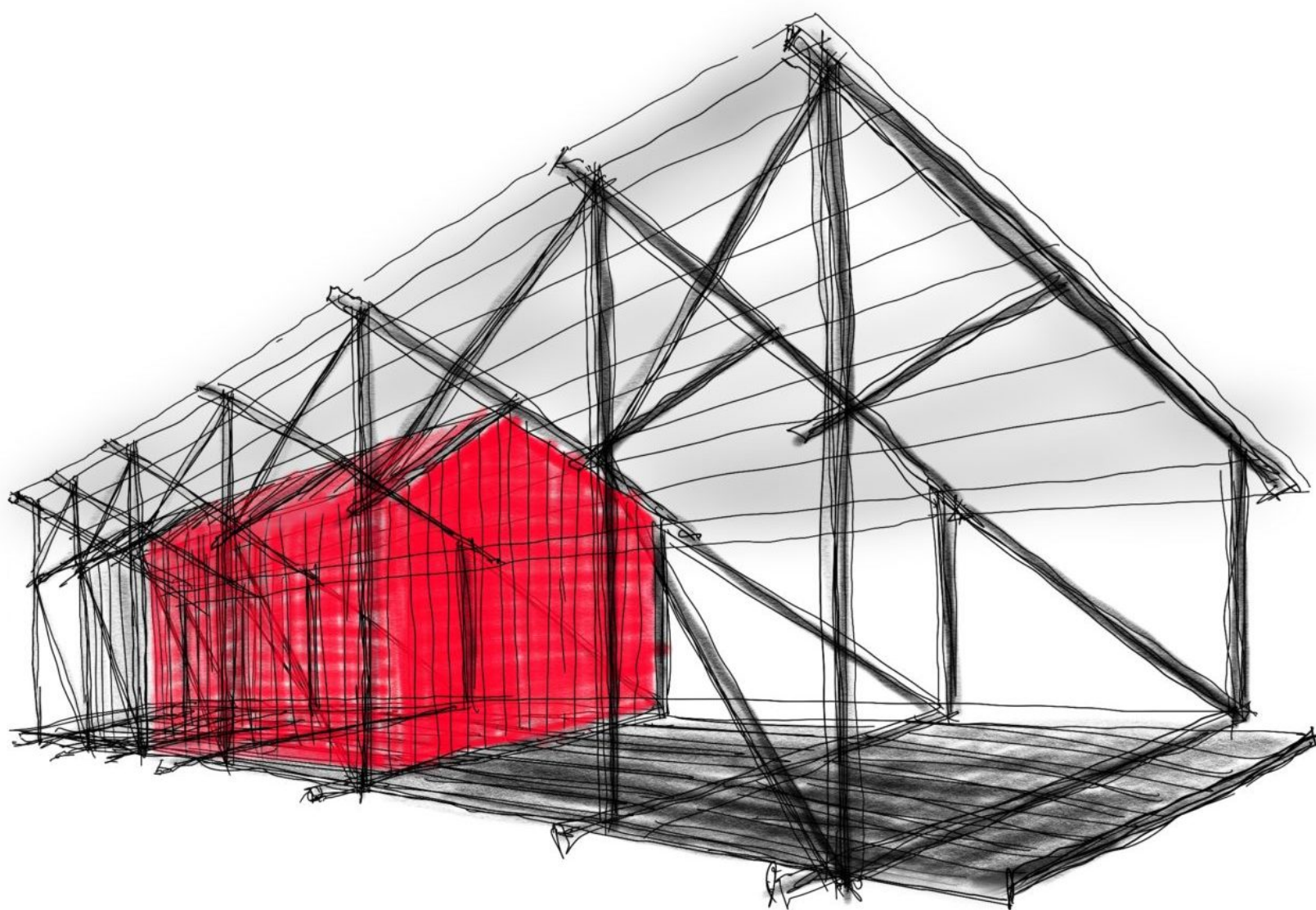
**Dostali jsme se do finále komunitní dotace z Nadace Via
na úpravy prostoru U Močidel**

prostor bude určen pro **Nahořany, Krušlov,
blízké samoty a kolemjdoucí**

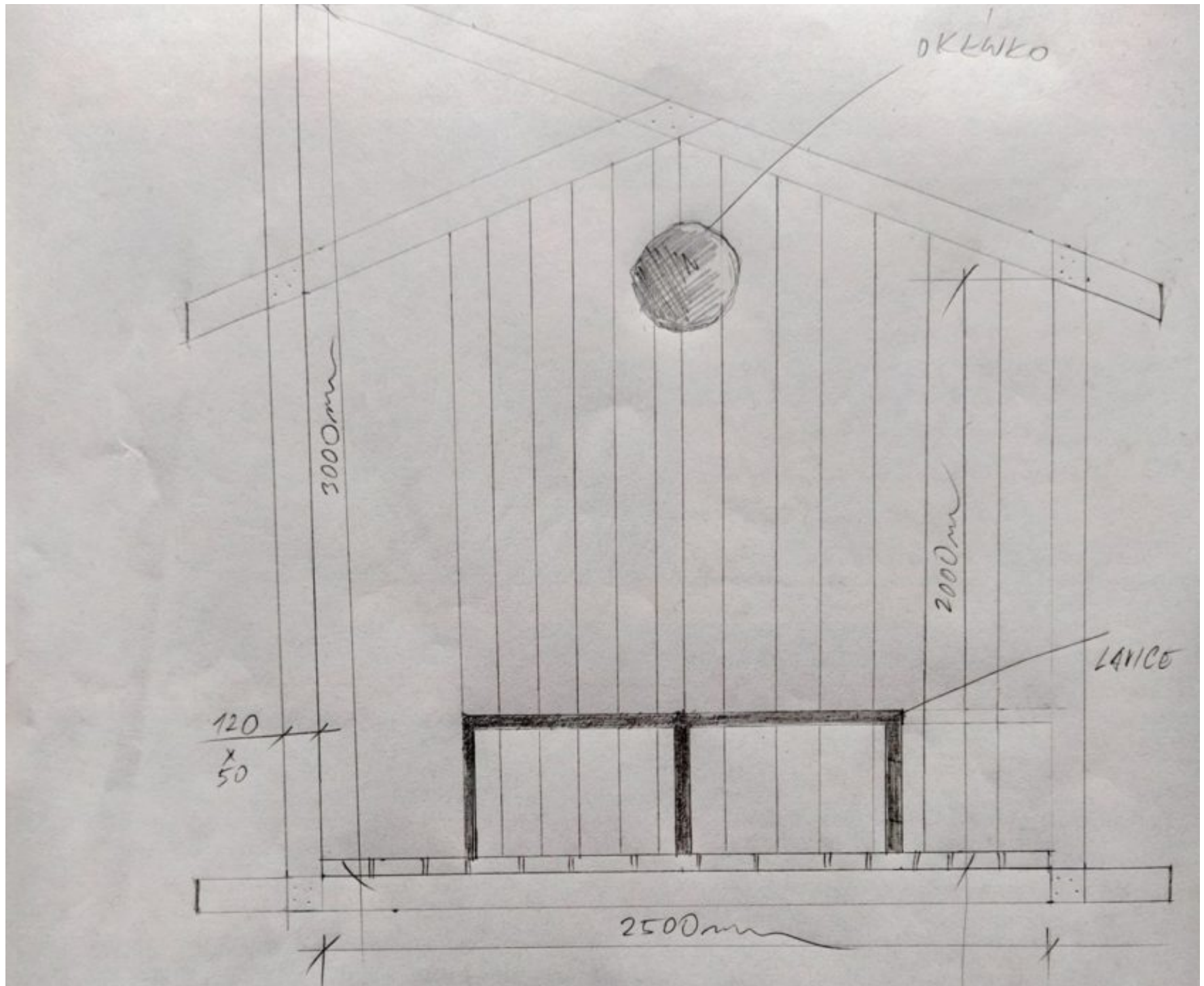
více na: nahorany.cityupgrade.cz/smocidlo

2. Předběžné zjednodušené

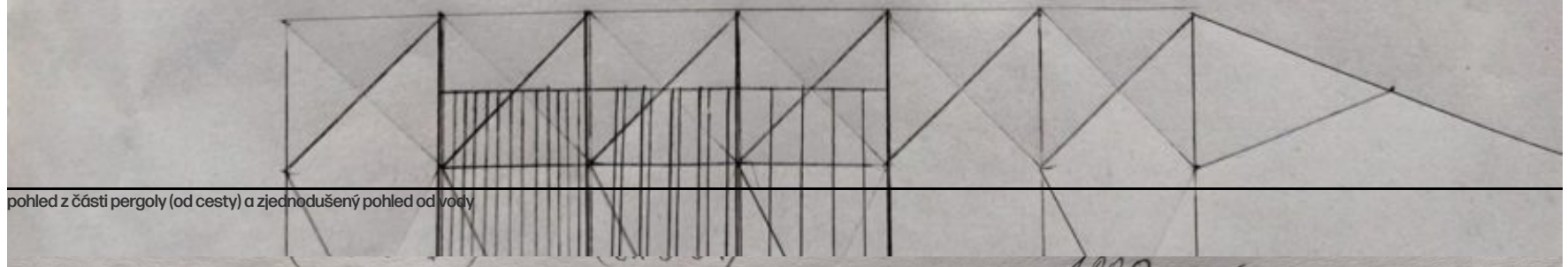
zobrazení:



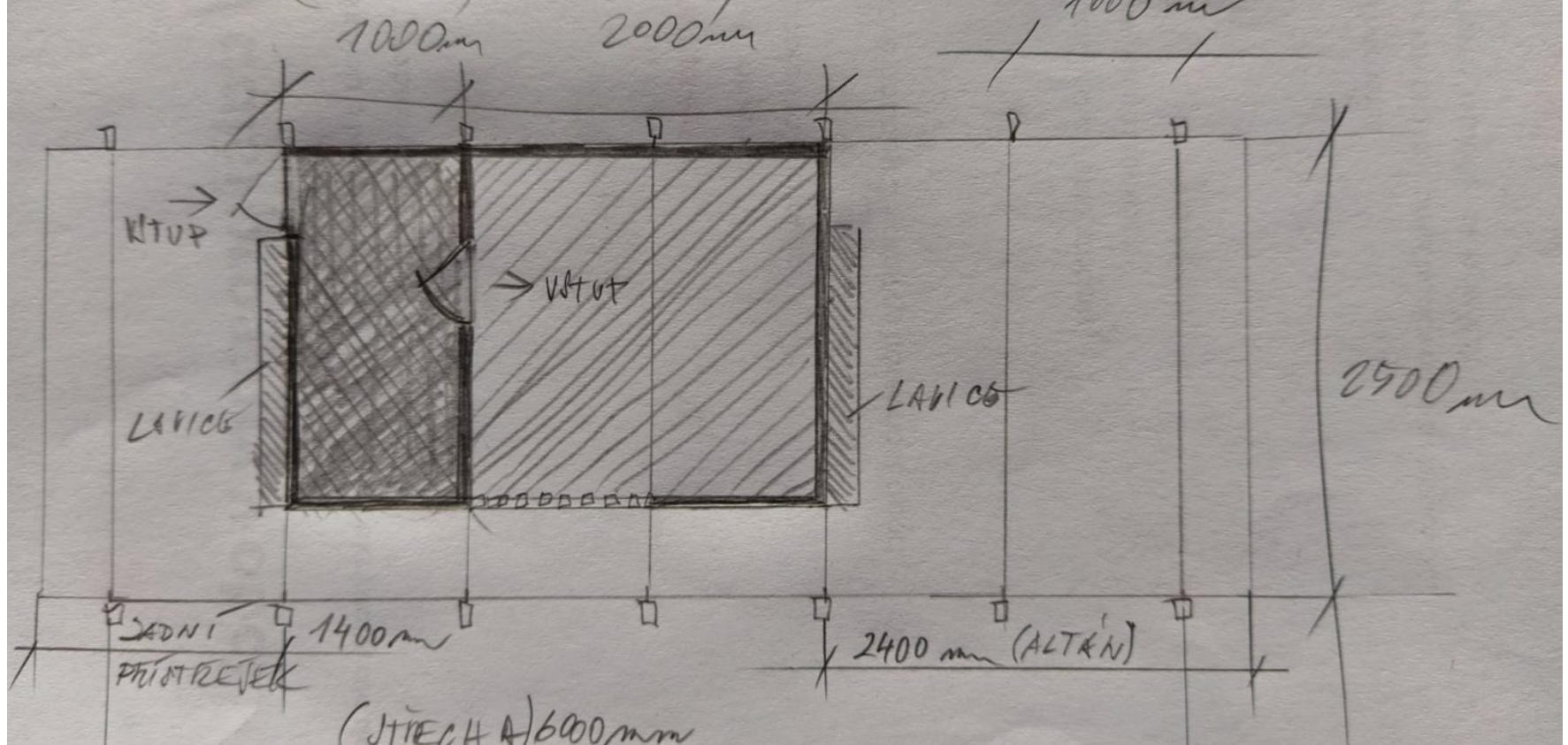
altán 2,5m x 6m, rastr konstrukce po 1m.



Zjednodušený pohled od vody






pohled z části pergoly (od cesty) a zjednodušený pohled od vody







půdorys



3. Inspirace:

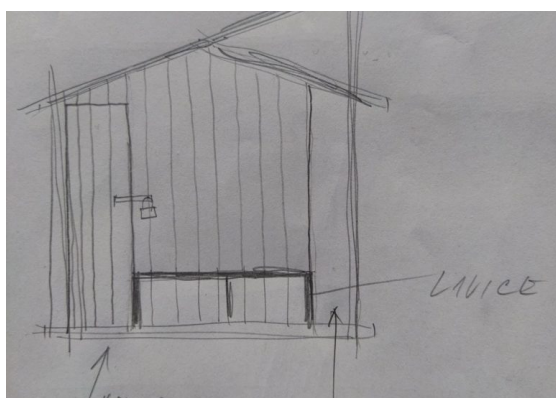




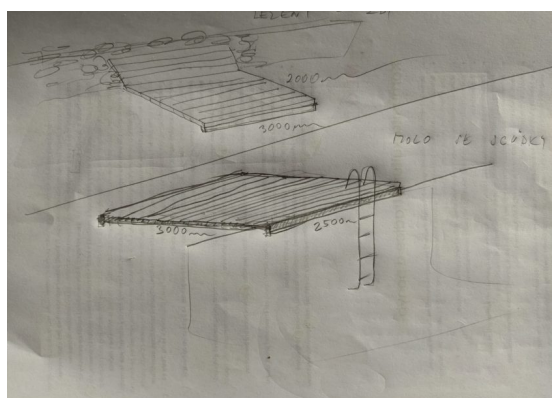
titan multiplast 2mm celkem 16 000,-

prkna hrubá - barevná

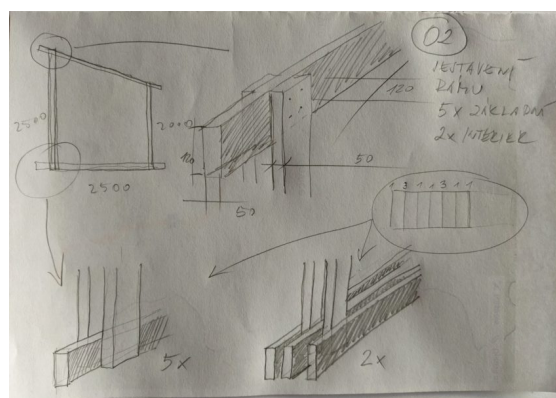
4. Další zobrazení:



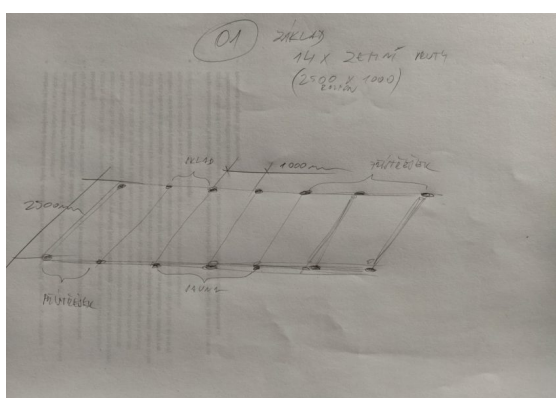
pohled ze zadní části na vstup do "skladu a sauny"



zobrazení mola se schůdky do vody a ležením u zdi

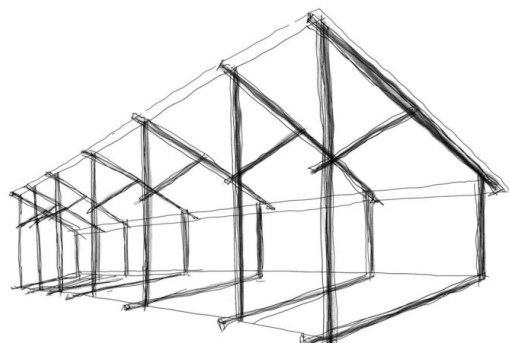


detail řešení konstrukce

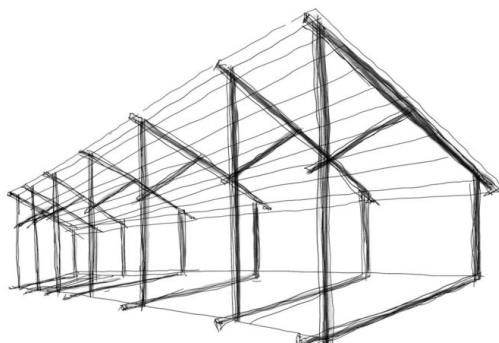


základ - zemní vruty

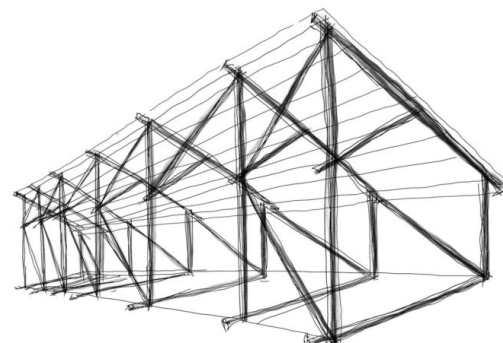
5. Postup stavby:



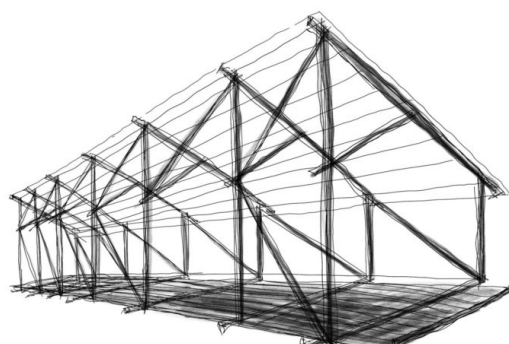
na základy se postaví rámy




spojí se latováním střechy



zavětruje se vnější konstrukce



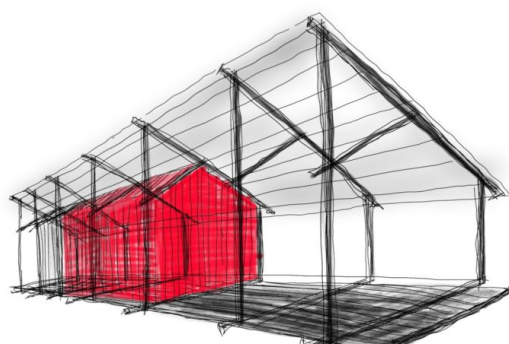
položí se fošnová podlaha



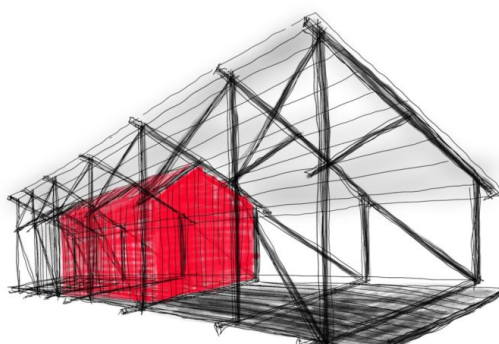
přišroubuje se polykarbonátová střecha



přišroubuje se na konstrukci prkenný barevný objekt skladu



a barevný objekt sauny



altán 2,5m x 6m, rastr konstrukce po 1m.


6. Situace širších vztahů:



3. fáze

1. Společné setkání

Setkali jsme se v hospodě 8. září 2023 a společně jsme dořešili jak si místo a jeho funkci představujeme



Rozvinuli jsme společně předchozí myšlenky z víze a 2 fáze řešení (S)močidla a shodli jsme se na tomto:

Má se jednat o odpočinkovou a relaxační zónu pro všechny!

- místo má být pro všechny! Místo neřeší kdo se kde narodil, kde bydlí, jak dlouho, s kým, co kdy řekl, co neřekl, co udělal, co neudělal 😊
- shodli jsme se, že místo není primárně určeno pro pravidelné popíjení a akce, pro toto slouží hospoda a také společenská místnost v

bývalé škole s pípou a zahradou. Zde má být převážně klid – sezení, ležení, koupání, saunování. Proto nechceme aby zde byl trvale velký stůl a lavice. Stačí jen lavičky a malý skládací stůl a židle. Na větší akce sem lavice a stoly dovezeme

zároveň ale chceme, aby zde probíhala pravidelná větší zábavná koupací letní akce – otevírání prázdnin v pruhovaných plavkách v plovárně

Fotografie ze setkání

Řešila se finální funkce a podoba (S)močidla.



2. (S)močidlo – finální text

PROČ (S)MOČIDLO

Dle vize, kterou v tomto roce společně ve vsi vytváříme a jejíž součástí byl dotazník nápadů, procházka s obyvateli a setkání u kulatého “stolu” ve škole, jsme všichni zjistili, že prostor kolem rybníku U Močidel chceme společně navrhout, řešit a postavit a mít zde možnost v klidu posedět, relaxovat, v létě se koupat a v zimě se saunovat. Z dotazníku a ze setkání také vyplynulo, že je třeba, aby prostor sloužil po celý rok a byl

otevřený všem lidem. Nyní se totiž jeví, že je obec do jisté míry rozdělena na dvě skupiny :-). Proto chceme vytvořit místo pro všechny lidi bez rozdílu – pro místní i příjezdějí a také lidi z okolí. Především z blízkého Krušlova, a přijíždět mohou i lidé z celého Česticka. Místo má spojovat.

SPOLEČNÁ TVORBA VIZE OBCE

Postupný proces vize je řešen zde na webových stránkách, využili jsme zdarma stránky architektů City Upgrade:
<https://nahorany.cityupgrade.cz/>

PRVNÍ ZAPOJENÍ OBYVATEL

Zde je odkaz na první setkání okrašlovacího spolku, kde jsme společně vytvořili jednoduché


3. Pohledy



I	krytý vstup	II	převlékárna, sklad, odpočívárna	II	sauna	II	místo pod střechou	
	1 x 3 m ²		2 x 3 m ²		2 x 3 m ²		3 x 3 m ²	



pohled východní od cesty



pohled severní




pohled západní od ohniště

4. Zákres do fotografie

5. Situace místa

Finální situace, na které jsme se shodli. Byla odstraněna žesťka kolem nymfě zádem

a přidány čistící a okrasné vodní rostliny a ohniště



6. Prostorová zobrazení



zobrazení od ohniště



zobrazení z mola na ležení



zobrazení od vody

7. Situace širších vztahů

Zobrazuje vzdálenosti nejbližších sídel a samot



8. Inspirace



Další informace vyžadované z nadace

Vize do budoucna

V budoucnu, co se týče kulturních akcí, bychom rádi nějakým způsobem navázali na zahajovací

kulturní akce rozepsané v části “ zapojení místních” a také bychom vždy nějak zábavně zahájili i saunovací sezónu a nějaký otužovací den i pro neotužilce – mohou si to vyzkoušet a potom jít hned do sauny :-). Komunita komunikuje díky whatsapp skupině a děláme na nových webových stránkách nahorany.net , kde vše bude uvedeno, což je již popsáno v jiném textu nebo na webu:

<https://nahorany.cityupgrade.cz/smocidlo/>

David a Václav se přihlásili, že se o místo budou starat. V komunitě pravidelně co 2 roky bychom natřeli dřevěné konstrukce, aby nám objekt dlouho sloužil. A vytvoříme instrukce jak se především v sauně chovat, aby zůstala čistá a v pořádku. Do budoucna – v dalším roce bychom chtěli vysadit vodní rostliny a nějaké plodné keřky a popínavky. Rovněž v budoucnu zrušíme nebo proměníme masivní silniční svodidla, která se nám nelíbí.

FINÁLNÍ ŘEŠENÍ

1. Předpokládaný chronologický postup prací

klikněte na odkaz:

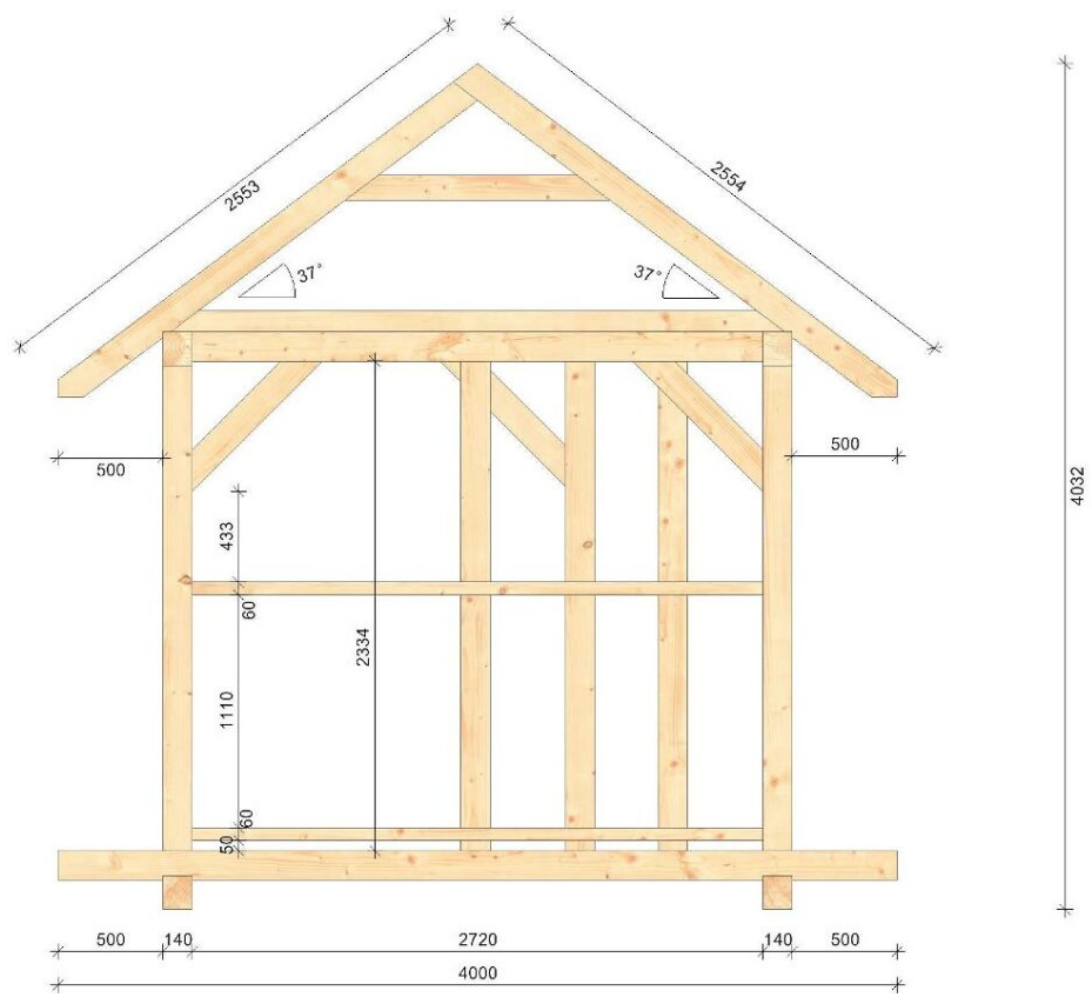
<https://docs.google.com/document/d/1lzonAq6hsFJbrAm8A1YPvnMd4LXipjI9uQtESrt3Jeo/editusp=sharing>

2. Předpokládaný sumář materiálů a odhad ceny

klikněte na odkaz:

<https://docs.google.com/spreadsheets/d/1lfADNdnIniwYRP3O5JMTToYXYl88daU3K72j-hg27obk/edit?usp=sharing>

3. Aktualizace návrhu konstrukce




rozměry objektu




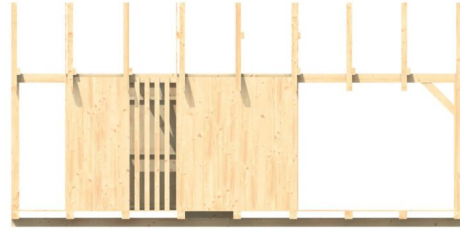
prostorové zobrazení od nůdrže



prostorové zobrazení od ohniště



prostorové zobrazení nosné konstrukce stavby



pohled ode zdi

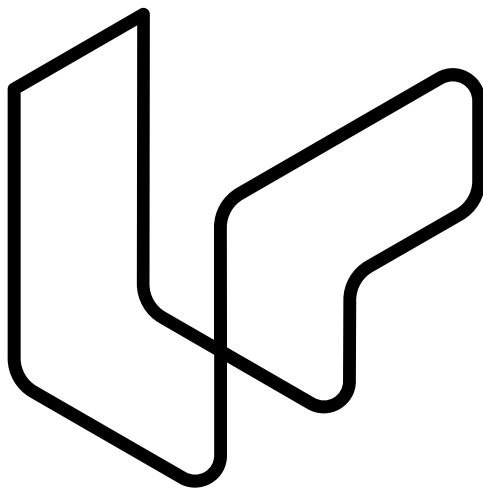
prostorové zobrazení konstrukce

prostorové zobrazení konstrukce

(S)Močidlo

On-line verze:

<https://nahorany.cityupgrade.cz>



City Upgrade
